

**SECCIÓN DE REUMATOLOGÍA DEL HOSPITAL MARINA  
BAIXA. DEPARTAMENTO DE SALUD 16 DE LA AGENCIA  
VALENCIANA DE SALUD: DATOS DE ACTIVIDAD.**



## ACTIVIDAD DE LA SECCION DE REUMATOLOGÍA. 2012

### Análisis Asistencial Cuantitativo

Los datos que se muestran a continuación describen el aumento progresivo de la actividad global, tanto en actividad de consultas, que se visualiza en el incremento en técnicas de la especialidad realizada en reumatología, como la ecografía, capilaroscopia y densitometría ósea, especialmente a partir de 2010, cuando a mediados de 2009 se incorpora a la sección el cuarto reumatólogo.

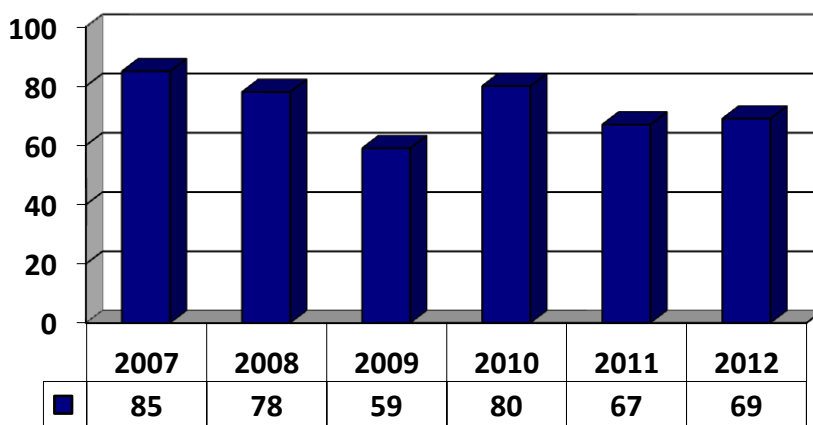
### Actividad Hospitalaria

Los datos de actividad referidos al año 2012, son mayores respecto a 2011.

A nivel de pacientes ingresados:	2012	2011
• Número de ingresos:	69	67
• Número de estancias:	411	526
• Estancia media:	6,83	7,85
• Interconsultas:	154	115
• Hospital de Día:	464	431

Al comparar con años anteriores:

Nº ingresos anuales



### Estancia media

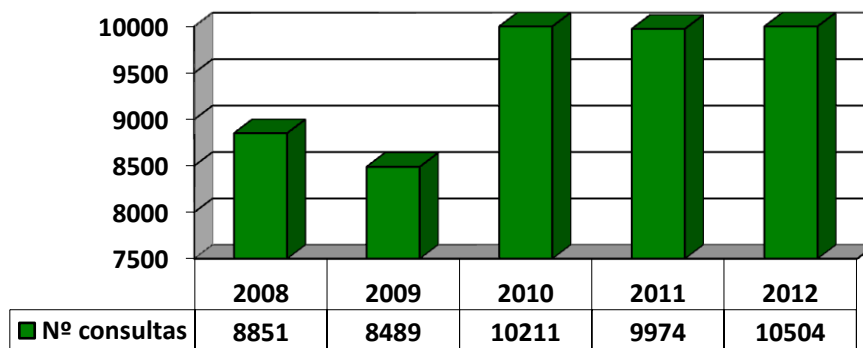


### Actividad Ambulatoria

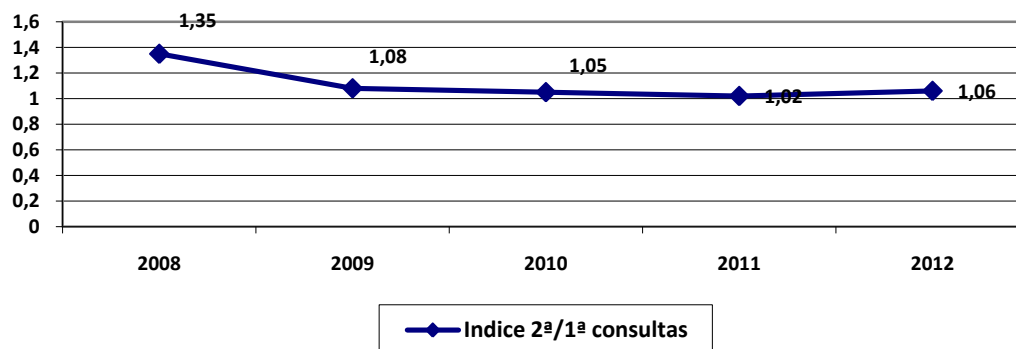
Los datos de actividad referidos al año 2012, son mayores respecto a 2011.

A nivel de pacientes ingresados:	2012	2011
• N° total de consultas:	10.504	9.974
• N° de primeras consultas:	5.110	4.931
• Ratio segundas/primeras consultas:	1,06	1,02
• Hospital de Día (n° tratamientos):	464	431

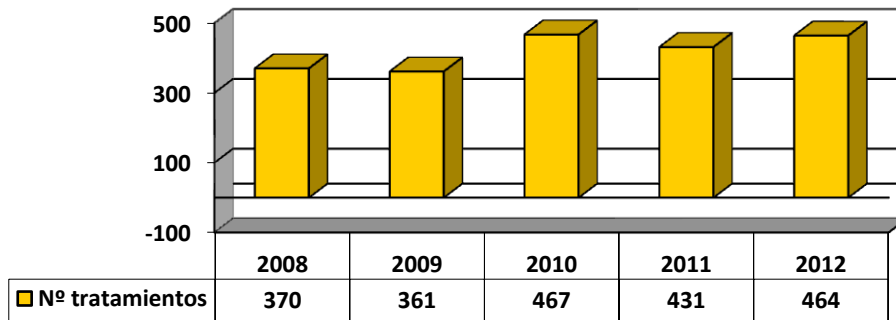
### Nº Consultas Totales



Relación de segundas visitas respecto a las primeras visitas en los últimos 5 años.

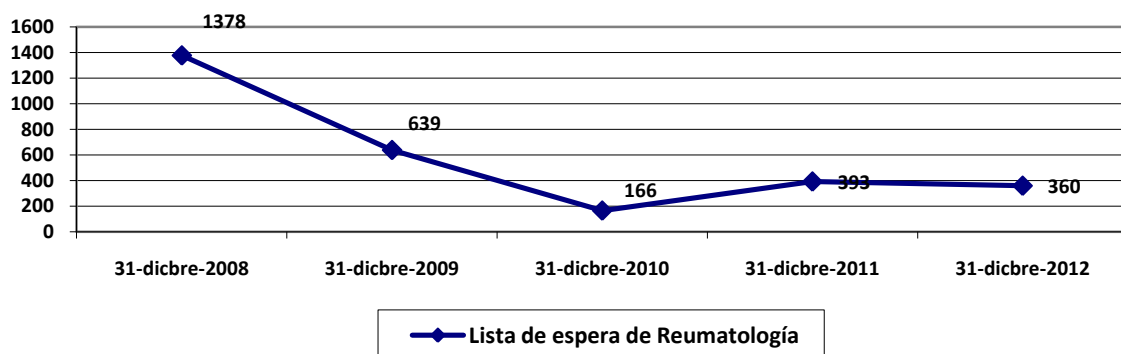


### Nº Tratamientos en Hospital de Día



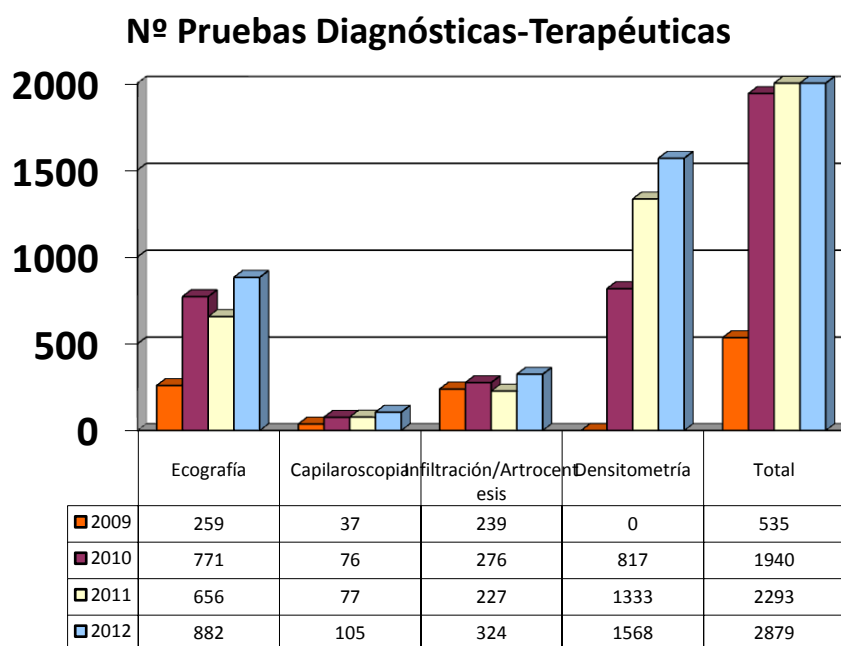
Al comparar las cifras entre lo que ocurría el 31 de diciembre del 2008 frente al 31 de diciembre de 2012, vemos la caída progresiva de todos los parámetros: de 1.378 en lista de espera de consultas a 166; demora media de 109 días a 29 días; espera superior a 60 días: del 66,6% al 0%; y de una espera mayor de 6 meses en el 11,8% al 0%.

	Pacientes en lista espera	Demora media (días)	Espera > 60 día (%)	Espera > 6 meses (%)
<b>31-dicbre-2008</b>	1.378	109	66,6	11,8
<b>31-dicbre-2009</b>	639	35,99	14,5	0
<b>31-dicbre-2010</b>	166	15	0	0
<b>31-dicbre-2011</b>	393	29	0	0
<b>31-dicbre-2012</b>	360	29	0	0



### *Técnicas diagnóstico-terapéuticas*

Respecto a las Técnicas diagnóstico/terapéuticas realizadas por Reumatología, se aprecia un claro incremento en la realización de técnicas, especialmente con la incorporación del cuarto reumatólogo en 2009 y el inicio de la actividad de la densitometría ósea de reumatología a partir de 2010.



El elevado número de ecografías da una estimación indirecta del ahorro en pruebas complementarias de imagen como son la TAC y la RM, dado que la ecografía informa de forma directa, dinámica e incruenta de las alteraciones de las partes blandas del aparato locomotor. La Sección de Reumatología solicita fundamentalmente estas técnicas para patología axial.

El acceso directo desde Atención primaria al estudio de la osteoporosis explica el importante volumen de densitometrías